Jesienna paka logopedyczna

LOGOS

Autor: mgr Kamila Skowrońska
neurologopeda

LOGOS
Autor: mgr Kamila Skowrońska
neurologopeda

Jesienna paka logopedyczna

„Jesienna paka logopedyczna" to zbiór kart pracy, które posłużą podczas prowadzenia terapii w sumie nie tylko logopedom, neurologopedom, ale także pedagogom. Wykorzystując poniższe karty ćwiczymy i doskonalimy aktualizację słów, nazewnictwo, percepcję wzrokową, ruchową, słuchową oraz ich koordynację, a także rozumienie poleceń, pamięć słuchową, koncentrację oraz logiczne myślenie.

W pace znajduje się ponad 50 stron kart z sugerowanymi poleceniami, ale uważam, że są na tyle uniwersalne, iż możecie te polecenia modyfikować i przekształcać dopasowując je w ten sposób do możliwości i potrzeb waszych podopiecznych, do czego Was gorąco zachęcam.

Jak już wspomniałam wyżej, w pace znajdziecie ponad 50 stron kart pracy do wykorzystania. Karty „bazowe" można zalaminować i pisać po ich mazakami suchościeralnymi, co pozwoli na wielokrotne ich wykorzystywanie. Na pozostałych kartach oznaczonych „nożyczkami" znajdują się elementy do wycięcia i wykorzystania ich na kartach bazowych.

W „Jesiennej pace logopedycznej" znajdziecie:

- karty z ilustracjami pór roku do nazwania, zaznaczenia i podpisania. Podpisy pór roku występują w trzech wariantach:
  - w kolorowej ramce, kolor charakterystyczny dla danej pory roku, aby wizualnie utrwalić nazwę i kolor z porą roku,
  - napisy w czarnej ramce,
  - oraz napis w ramce do poprawienia po śladzie;

- karty pracy z jesiennym ubiorem do wskazania;

  karty pracy do ćwiczeń oddechowych, ale także manualnych, gdzie dziecko musi przenieść liście na drzewo lub „ubrać" jeżyka w kolce, może to zrobić za pomocą słomki lub rączek;

- karty pracy, na których dziecko musi umieścić tyle przedmiotów ile wskazuje cyfra lub liczba kropek, np. na jeżyku musimy umieścić jabłuszka lub w koszy odpowiednią ilość wymienionych darów, wówczas oprócz rozumienia poleceń, ćwiczymy pamięć słuchową;

- karty pracy do ćwiczenia percepcji workowej oraz koordynacji wzrokowo ruchowej, na których zadanym dziecka jest połączenie przedmiotów z ich cieniem, parasoli z tym samym wzorem lub dobranie kaloszy i parasola pod względem kolorystycznym;

- karty pracy z puzzlami do ułożenia oraz podpisania ich przez umieszczenie odpowiedniego napisu lub poprawienia go po śladzie;

- karty pracy do ćwiczenia przyimków miejsca oraz pamięci słuchowej, gdzie dziecko musi umieścić dary jesieni we wskazanym miejscu lub w odpowiedniej kolejności;

- karty pracy z „darami jesieni", które oprócz umieszczenia ich w odpowiednim miejscu, we wskazanej ilości można wykorzystać również do zadań lewopółkulowych, takich jak odtwarzanie, kończenie i uzupełnianie sekwencji;

- karty pracy z ułożeniem sekwencji ilustracji w odpowiedniej kolejności;
- karty pracy z ćwiczeniami artykulatorów;
- karty pracy z logotomami z różnymi sylabami, które można wykorzystać w przypadku dzieci z opóźnionym rozwojem mowy, do nauki czytania, czy tez ćwiczeń przy wywoływaniu głosek. Na kartach są tez ilustracje bez zapisu, na których możecie wpisywać swoje przykłady;
- karty pracy do zabaw manualnych, na których wypełniamy puste pola według pomysłu: kredka, flamaster, farba, ciastolina, piankolina, itp.;
- karty pracy z makietą lasu oraz zwierzętami do uzupełnienia. Podczas wykorzystania tych kart również możemy ćwiczyć rozumienie mowy oraz dźwiękonaśladownictwo;
- karty pracy z ilustracjami różnych sytuacji wraz z proponowanym zestawem pytań lub zadań do wykonania;

Mam nadzieję, że karty okażą się przydatne również podczas Waszych terapii :)

Pozdrawiam
Kamila Skowrońska

Jakie pory roku przedstawiają ilustracje? Nazwij je. Zaznacz jesień.

Autor: mgr Kamila Skowrońska
neurologopeda

Podpisz pory roku.

Autor: mgr Kamila Skowrońska
neurologopeda

WIOSNA

LATO

JESIEŃ

ZIMA

WIOSNA

LATO

JESIEŃ

ZIMA

WIOSNA

LATO

JESIEŃ

ZIMA

LOGOS
Autor: mgr Kamila Skowrońska
neurologopeda

Które ubrania zakładamy jesienią? Zaznacz je.







LOGOS
Autor: mgr Kamila Skowrońska
neurologopeda

Przenieś liście na drzewo za pomocą słomki.



Autor: mgr Kamila Skowrońska
neurologopeda

Autor: mgr Kamila Skowrońska
neurologopeda

Czego brakuje jeżykowi? Uzupełnij postać.

Autor: mgr Kamila Skowrońska
neurologopeda



Autor: mgr Kamila Skowrońska
neurologopeda

Umieść na jeżu tyle jabłek ile wskazuje liczba kropek lub cyfra w kwadracie.

Autor: mgr Kamila Skowrońska
neurologopeda



LOGOS
Autor: mgr Kamila Skowrońska
neurologopeda

1

2

3

4

5

6

7

8

9

10

11

12

Autor: mgr Kamila Skowrońska
neurologopeda



Autor: mgr Kamila Skowrońska
neurologopeda

Nazwij ilustracje. Połącz je z odpowiednim cieniem.

LOGOS
Autor: mgr Kamila Skowrońska
neurologopeda

Połącz parasole z takim samym wzorem.

LOGOS
Autor: mgr Kamila Skowrońska
neurologopeda

Dopasuj parasol do kaloszy.

LOGOS
Autor: mgr Kamila Skowrońska
neurologopeda

Dopasuj parasol do kaloszy.

LOGOS
Autor: mgr Kamila Skowrońska
neurologopeda

Ułóż puzzle i podpisz ilustracje.





DYNIA

Autor: mgr Kamila Skowrońska
neurologopeda

Wzór

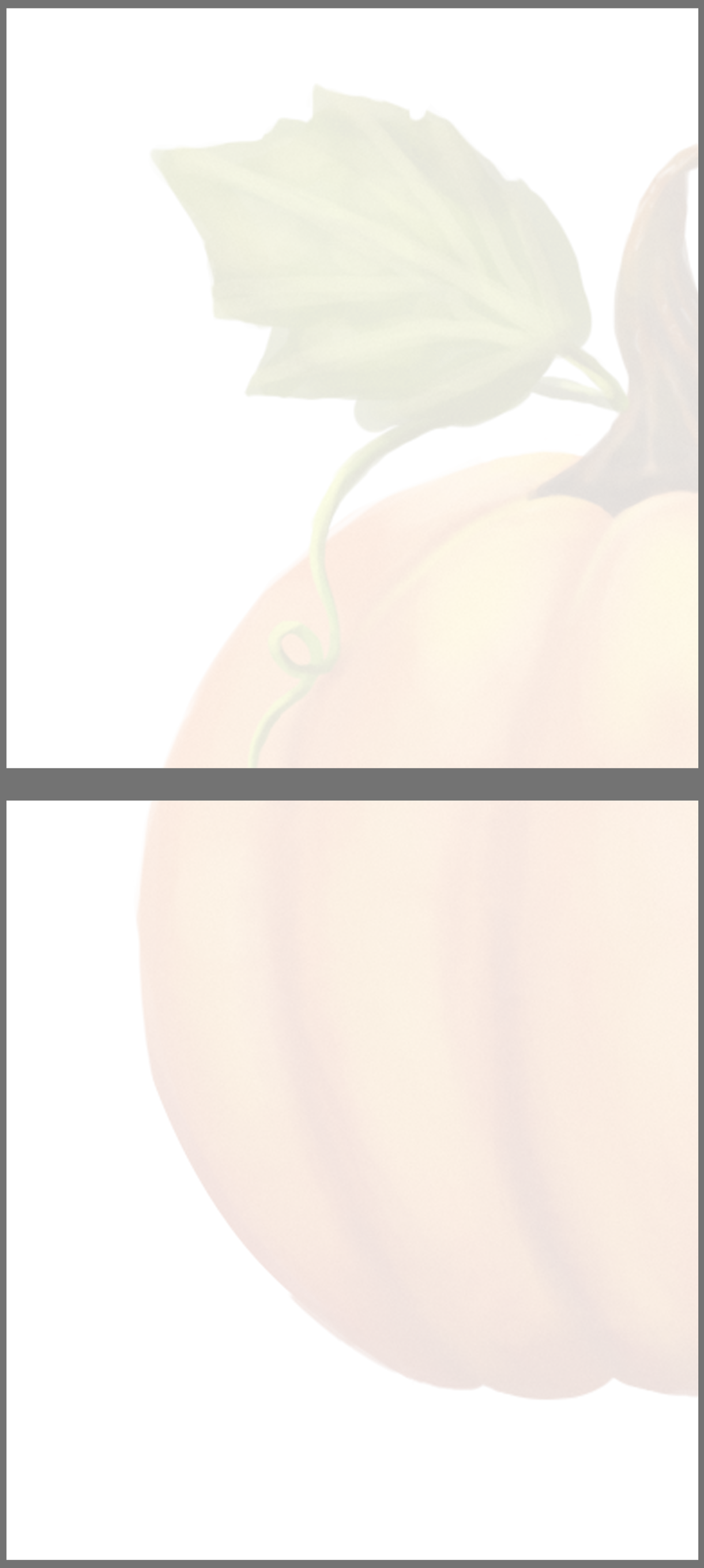



DYNIA

Autor: mgr Kamila Skowrońska
neurologopeda

Autor: mgr Kamila Skowrońska
neurologopeda



WIEWIÓRKA

Autor: mgr Kamila Skowrońska
neurologopeda

Wzór



WIEWIÓRKA

Autor: mgr Kamila Skowrońska
neurologopeda



LIŚĆ

Autor: mgr Kamila Skowrońska
neurologopeda

Wzór

LIŚĆ

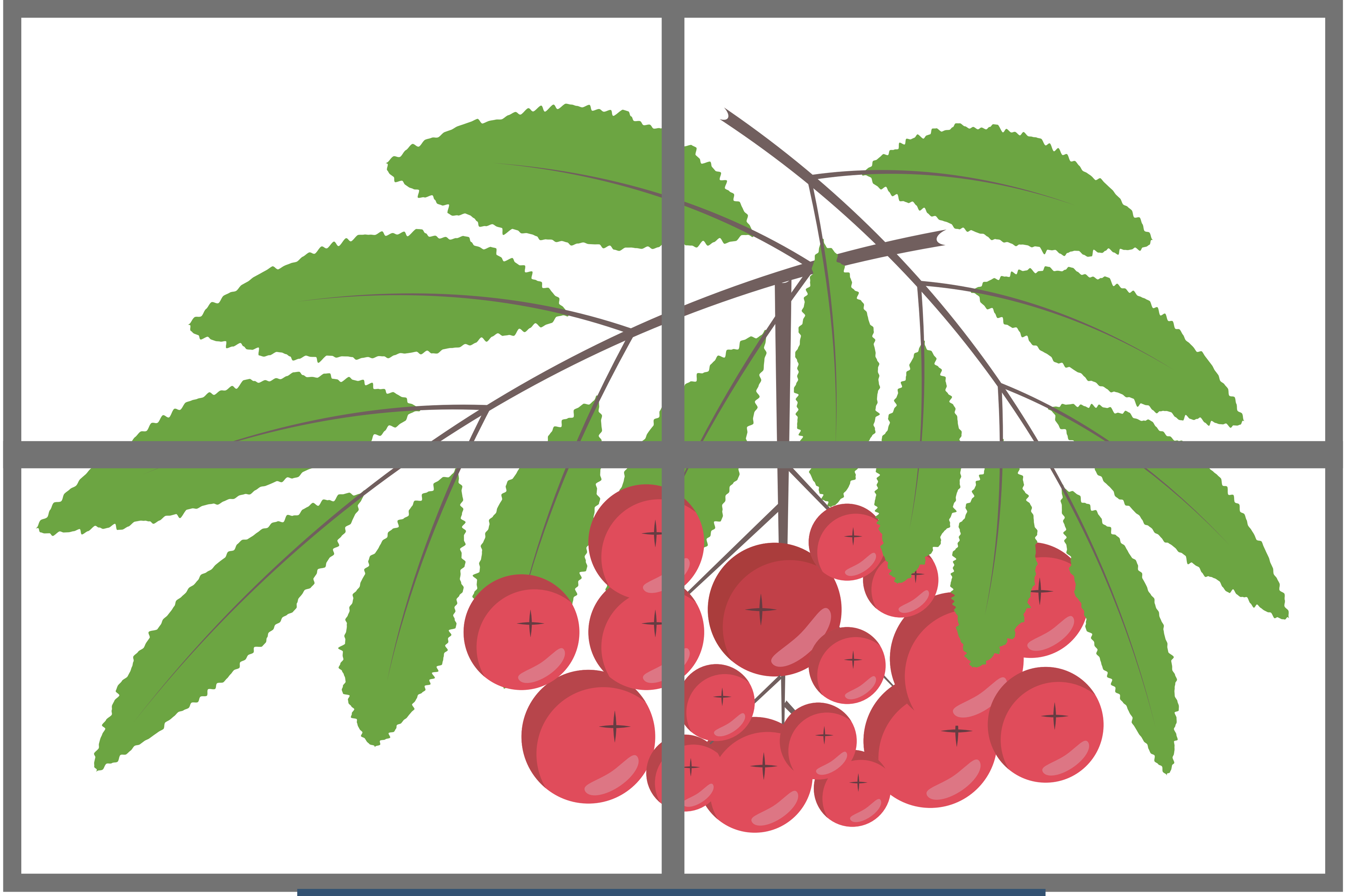

JARZĘBINA

LOGOS
Autor: mgr Kamila Skowrońska
neurologopeda

Wzór





GRZYBY

Autor: mgr Kamila Skowrońska
neurologopeda

Wzór



GRZYBY

Autor: mgr Kamila Skowrońska
neurologopeda

Ramka

Autor: mgr Kamila Skowrońska
neurologopeda

DYNIA

WIEWIÓRKA

LIŚĆ

JARZĘBINA

GRZYBY

Autor: mgr Kamila Skowrońska
neurologopeda

Jakie dary przynosi jesieni?
Uzupełnij koszyk według instrukcji terapeuty.



LOGOS
Autor: mgr Kamila Skowrońska
neurologopeda

Umieść grzyby zgodnie z instrukcją terapeuty.



LOGOS
Autor: mgr Kamila Skowrońska
neurologopeda



- Wykorzystaj powyższe ilustracje do odtwarzania, kontynuacji lub uzupełnienia sekwencji.

LOGOS
Autor: mgr Kamila Skowrońska
neurologopeda

W

OBOK

POD

NAD

POMIĘDZY

Sekwencje

Autor: mgr Kamila Skowrońska
neurologopeda

Jak kasztan wydostaje się z łupiny? Ułóż je w odpowiedniej kolejności.

LOGOS
Autor: mgr Kamila Skowrońska
neurologopeda

Ćwiczenia artykulatorów z kasztanem.

LOGOS
Autor: mgr Kamila Skowrońska
neurologopeda

LOGOS
Autor: mgr Kamila Skowrońska
neurologopeda

Posadź dynie i powtarzaj sylaby zapisane na nich.



LOGOS
Autor: mgr Kamila Skowrońska
neurologopeda

LOGOS
Autor: mgr Kamila Skowrońska
neurologopeda

PA PE PO

PY PU PI

MA ME MO

MI MU MY

BA BE BO

LOGOS
Autor: mgr Kamila Skowrońska
neurologopeda

Dynie do uzupełnienia przez terapeutę.



Autor: mgr Kamila Skowrońska
neurologopeda

Wypełnij białe pola w ilustracjach.

LOGOS
Autor: mgr Kamila Skowrońska
neurologopeda

Wypełnij białe pola w ilustracjach.



LOGOS
Autor: mgr Kamila Skowrońska
neurologopeda

Wypełnij białe pola w ilustracjach.

LOGOS
Autor: mgr Kamila Skowrońska
neurologopeda

Uzupełnij ilustrację lasu według instrukcji.

LOGOS
Autor: mgr Kamila Skowrońska
neurologopeda

LOGOS
Autor: mgr Kamila Skowrońska
neurologopeda

Odpowiedz na pytania i wykonaj zadania dotyczące ilustracji.

1. Co widzisz na ilustracji?
2. Pokaż płaszcz przeciwdeszczowy.
3. Co założysz na nogi?
4. Co na obrazku ma kolor niebieski?
5. Jaki kolor ma płaszcz?
6. Na jaką pogodę ubierzemy płaszcz, kalosze i weźmiemy parasol?
7. Co założysz na spacer, gdy pada deszcz?

LOGOS
Autor: mgr Kamila Skowrońska
neurologopeda

Odpowiedz na pytania i wykonaj zadania dotyczące ilustracji.

1. Kogo widzisz na zdjęciu?
2. Co robi dziewczynka?
3. Co podrzuca dziewczynka?
4. Jaka pora roku jest na obrazku?
5. Co robią liście, gdy nimi ruszamy?
6. Jakiego koloru są liście?
7. Jakie kolory mają liście jesienią?

LOGOS
Autor: mgr Kamila Skowrońska
neurologopeda

Odpowiedz na pytania i wykonaj zadania dotyczące ilustracji.

1. Co widzisz na ilustracji?
2. Co robi pan na zdjęciu?
3. Czy pan spaceruje sam?
4. Gdzie jest pies?
5. Dlaczego pan ma kurtkę?
6. Gdzie pan spaceruje z psem?
7. Czy lubisz spacery?

LOGOS
Autor: mgr Kamila Skowrońska
neurologopeda

Odpowiedz na pytania i wykonaj zadania dotyczące ilustracji.

1. Co widzisz na ilustracji?
2. jakiego koloru jest parasol?
3. Dlaczego ktoś trzyma parasol?
4. Jaka jest pogoda na ilustracji?

LOGOS
Autor: mgr Kamila Skowrońska
neurologopeda

Odpowiedz na pytania i wykonaj zadania dotyczące ilustracji.

1. Co widzisz na ilustracji?
2. Kto jest na ilustracji?
3. Co robi dziecko na ilustracji?
4. W co jest ubrany chłopiec na ilustracji?
5. Jakiego koloru są kalosze?
6. Dlaczego na zdjęciu są kałuże?
7. Co ubierzesz, gdy na dworze są kałuże?

LOGOS
Autor: mgr Kamila Skowrońska
neurologopeda

Odpowiedz na pytania i wykonaj zadania dotyczące ilustracji.

1. Co widzisz na ilustracji?
2. Jaka jest pogoda na ilustracji?
3. Pokaż rowerzystę.
4. Dlaczego rowerzysta jest mokry?
5. Co powinien założyć rowerzysta?
6. Co widać na zdjęciu, miasto czy wieś?

LOGOS
Autor: mgr Kamila Skowrońska
neurologopeda